
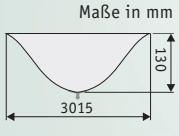



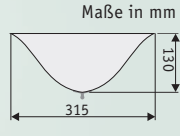
Nachfolgende Leuchten können auch nachträglich an die Hunter-Ventilatoren der Serien CLASSIC ORIGINAL, LOW PROFILE SEVILLE II, SAVOY und CARERA montiert werden. Sie können sowohl per Zugschalter, Fernbedienung oder auch Wandschalter unabhängig vom Ventilator geschaltet werden. Alle Hunter Anbauleuchten sind für die Verwendung von Energiesparleuchtmittel mit entsprechendem Sockel geeignet.




Maße in mm


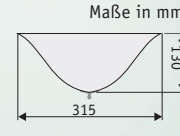
Hunter Leuchte Frosted Opal Bowl #24126
 Opalglasschalenleuchte, mattiert, max. 2 x 60 W E27, Zugschalter EIN/AUS, Metallteile in den Farben BN, MP, MA, WE und NB beiliegend.




Maße in mm


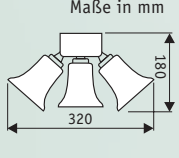
Hunter Leuchte Scavo Bowl #24122
 Opalglasschalenleuchte, mattiert, max. 2 x 60 W E27, Zugschalter EIN/AUS, Metallteile in den Farben BN, WE und MP beiliegend.



Maße in mm


Hunter Leuchte Amber Bowl #24125
 Schalenleuchte, bernsteinfarben, max. 2 x 60 W E27, Zugschalter EIN/AUS, Metallteile in den Farben NB, AB, MA und VB beiliegend.



Maße in mm



Hunter Leuchte 3 Light Flush Mount
 3 Glastulpen, mattiert, max. 3 x 60 W E27, Zugschalter EIN/AUS.

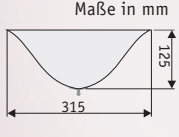
3 Light Flush Mount	MA	MP	WE	NB	BN
Artikel-Nr.	24310	24312	24316	24319	24318
Gehäusefarbe	Messing antik	Messing poliert	Lack weiß	New Bronze	Chrom gebürstet
Leuchtentyp	3 Glastulpen, mattiert				
Leuchtmittel	max. 3 x 60 W E27				

ANBAULEUCHTEN


FANIMATION

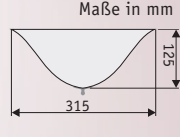
Nachfolgende Leuchten können auch nachträglich an die Fanimation-Ventilatoren der Serien ISLANDER, PALISADE und BREWMASTER (hier nur an der Motoreinheit) montiert werden. Sie können sowohl per Zugschalter, Fernbedienung oder auch Wandschalter unabhängig vom Ventilator geschaltet werden.




Maße in mm


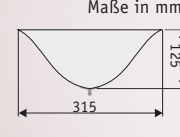
Fanimation Schalenglas #G456
 Opalglasschalenleuchte, White Frost, mattiert



Maße in mm


Fanimation Schalenglas #G450
 Opalglasschalenleuchte, Amber



Maße in mm


Fanimation Schalenglas #G439
 Opalglasschalenleuchte Amber Papagei, handbemalt,

Immer dazu bestellen: Leuchtenhalterung.

Leuchtenhalterung F423
 für Schalengläser der Serie G4XX, max. 3 x 40 W E14, Zugschalter EIN/AUS



F423	MA	MW	OB	PW	RS	SN	BL
Artikel-Nr.	F423AB	F423MW	F423OB	F423PW	F423RS	F423SN	F423BL
Gehäusefarbe	Messing antik	Matt weiß	Oil rubbed bronze	Zinn	Rost	Nickel satin	Lack schwarz
Leuchtentyp	Leuchtenhalterung für Gläser G4XX						
Leuchtmittel	max. 3 x 40 W E14, auch für Energiesparleuchtmittel geeignet						

Immer dazu bestellen: Leuchtenhalterung mit Fassung für Fanimation Schalengläser.

Tulpengläser zur Verwendung mit Leuchtenhalterung F401 (4fach-Tulpe)

#G100C Clear ribbed



#G100F White frosted ribbed



#G256 White frosted



#G250 Amber



#G239 Amber Papagei handbemalt



Maße in mm


Immer dazu bestellen: Leuchtenhalterung F401 für 4 Fanimation Tulpengläser:

Leuchtenhalterung F401
 zur Verwendung mit 4 Fanimation Tulpengläsern G1XX oder G2XX, max. 4 x 60 W E27, Zugschalter EIN/AUS



F401	MA	PW	WE	RS	OB	SN
Artikel-Nr.	F401AB	F401PW	F401WH	F401RS	F401OB	F401SN
Gehäusefarbe	Messing antik	Zinn	Lack weiß	Rost	Oil rubbed bronze	Nickel satin
Leuchtentyp	4-Arm-Halterung für Tulpengläser					
Leuchtmittel	max. 4 x 60 W E27, auch für Energiesparleuchtmittel geeignet					