
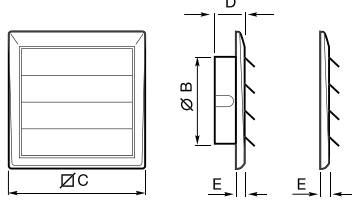

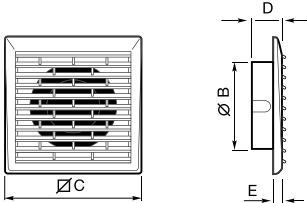

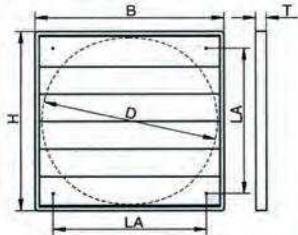

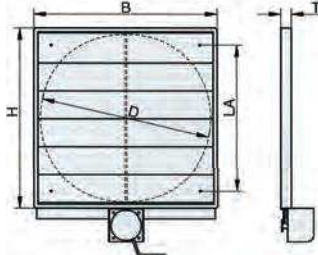


| Produkt | Art.-Nr. | Modell | Ø B [mm] | ∅ C [mm] | D [mm] | E [mm] | Anz. Lam. | Gewicht [kg] | Maße |
|---|----------|-------------|----------|----------|--------|--------|-----------|--------------|---|
| SELBSTTÄTIGE VERSCHLUSS-KLAPPE  BESCHREIBUNG - Zur Montage am druckseitigen Rohrende auf der Außenwand. - Verhindert Rückströmungen bei ausgeschaltetem Ventilator und das Eindringen von Regen/Schnee. - Aus UV-beständigem Kunststoff. - Lamellenform verhindert ein gegenseitiges Blockieren. | 22332 | GGR 100 | 99 | 140 | 28 | 8 | 4 | 0,13 |  |
| | 22333 | GGR 120/125 | 119 | 160 | 28 | 8 | 4 | 0,16 | |
| | 22334 | GGR 150/160 | 155 | 198 | 28 | 8 | 5 | 0,18 | |
| | 22335 | GGR 200 | - | 254 | - | 14 | 6 | 0,20 | |
| | 22336 | GGR 250 | - | 299 | - | 14 | 7 | 0,38 | |
| | 22337 | GGR 315 | - | 391 | - | 14 | 7 | 0,52 | |

| Produkt | Art.-Nr. | Modell | Ø B [mm] | ∅ C [mm] | D [mm] | E [mm] | Gewicht [kg] | Maße |
|---|----------|--------|----------|----------|--------|--------|--------------|---|
| FESTSTEHENDES AUSSENGITTER  BESCHREIBUNG - Zur Montage am druck- oder saugseitigen Ende des Lüftungsrohres. - Bestehend aus UV-beständigem Kunststoff. | 22165 | FG 100 | 99 | 140 | 28 | 8 | 0,08 |  |
| | 22166 | FG 125 | 119 | 160 | 28 | 8 | 0,10 | |
| | 22167 | FG 150 | 155 | 198 | 28 | 8 | 0,15 | |

| Produkt | Art.-Nr. | Modell | Ø D [mm] | ∅ B [mm] | H [mm] | LA [mm] | T [mm] | Gewicht [kg] | Maße |
|--|----------|--------|----------|----------|--------|---------|--------|--------------|---|
| HANDVERSTELLBARE VERSCHLUSS-KLAPPE  Beschreibung - Handverstellbare Verschlussklappe, aus grauem, wetterfestem, UV-beständigem Qualitätskunststoff. - Inkl. Umlenker, 2,5 Zugkordel und Zugkordelklemme. - Geeignet für Zuluft oder Abluft. - Max. Strömungsgeschw. 12 m/Sek. - Lief inkl. Befestigungsmaterial. | 92015 | HKS 15 | 160 | 194 | 194 | 140 | 22 | 0,18 |  |
| | 92020 | HKS 20 | 210 | 244 | 244 | 182 | 22 | 0,28 | |
| | 92025 | HKS 25 | 260 | 294 | 294 | 232 | 26 | 0,42 | |
| | 92030 | HKS 30 | 310 | 347 | 347 | 276 | 26 | 0,60 | |
| | 92035 | HKS 35 | 360 | 397 | 397 | 310 | 26 | 0,70 | |
| | 92040 | HKS 40 | 420 | 459 | 459 | 364 | 26 | 0,90 | |

| Produkt | Art.-Nr. | Modell | Ø D [mm] | ∅ B [mm] | H [mm] | LA [mm] | T [mm] | Gewicht [kg] | Maße |
|--|----------|--------|----------|----------|--------|---------|--------|--------------|---|
| MOTORISCHE VERSCHLUSS-KLAPPE  Beschreibung - Motorische Verschlussklappe, aus grauem, wetterfestem, UV-beständigem Qualitätskunststoff. - Bei Anlegen von 230 V ~ Spannung öffnet die Verschlussklappe, bei Spannungsabfall schließt diese durch Rückholfeder automatisch. - Geeignet für Zuluft oder Abluft. - Max. Strömungsgeschw. 12 m/Sek. - Lief inkl. Befestigungsmaterial. | 91015 | MVK 15 | 160 | 194 | 194 | 140 | 22 | 1,20 |  |
| | 91020 | MVK 20 | 210 | 244 | 244 | 182 | 22 | 1,30 | |
| | 91025 | MVK 25 | 260 | 294 | 294 | 232 | 26 | 1,56 | |
| | 91030 | MVK 30 | 310 | 347 | 347 | 276 | 26 | 1,60 | |
| | 91035 | MVK 35 | 360 | 397 | 397 | 310 | 26 | 1,70 | |
| | 91040 | MVK 40 | 420 | 459 | 459 | 364 | 26 | 1,90 | |